



STANTORS 4

CLÔTURE EN PANNEAUX SOUDÉS

Description

Panneau léger et solide idéal pour les résidences et maison individuelles.

Fil en acier galvanisé gris, vert ou blanc. Mailles rectangulaires avec plis horizontaux de renfort et picots défensifs sur la partie supérieure.

Se couple au poteau rond (colliers), à encoches pour une pose inviolable.

Couleurs



RAL 6005 RAL 7016 RAL 9003

Secteur d'application



Résidentiel

Qualités

ÉCONOMIE

Clôture esthétique avec un très bon rapport qualité prix pour sécuriser et délimiter son terrain.

ADAPTABLE

Panneau adaptable à tout type de configuration de pose, en terre, sur muret ou en redan.

FACILE À POSER

Clôture simple et rapide à installer.

SOLIDE

Nervures horizontales en acier galvanisé pour une solidité accrue contre la déformation.



Informations pose

- Panneau compatible avec tout poteau.
- Configuration possible à sceller ou sur platine, muret et plaque de soubassement.

Occultation

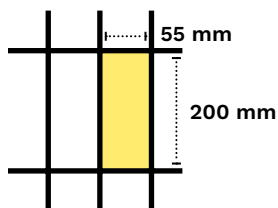

Pour préserver votre intimité utilisez nos solutions d'occultation pour les panneaux Stantors 4.

Pour occulter vos panneaux Stantors 4 respectez les préconisations d'installation et le choix des poteaux (voir gamme occultation).

- Montage sur platines **formellement déconseillé**

DONNÉES TECHNIQUES Stantors 4

Caractéristiques



MAILLE : 200x55 mm
FIL : Ø4 mm

Longueur : 2,00 m
Hauteur : Jusqu'à 1,93 m
Entraxe poteaux ronds : 2,02 m
Entraxe poteaux à encoches : 2,04 m
Picots défensifs : 30 mm
Profondeur des renforts : 42 mm
Fil électro-soudé
Acier galvanisé 80 gr/m²
Thermolaquage

COMPATIBILITÉ PANNEAU - POTEAU ROND

H poteau (m) montage	Hauteur panneau (m)	1,03	1,23	1,53	1,73	1,93
	Renforts	2	2	3	3	3
	Montage platine	1,10	1,30	-	-	-
	Montage scellé	1,30	1,60	1,90	2,20	2,40
	Montage en redan	1,60	1,90	2,20	2,40	2,60

COMPATIBILITÉ PANNEAU - POTEAU H ACIER & POTEAU H ALU

H poteau (m) montage	Hauteur panneau (m)	1,03	1,23	1,53	1,73	1,93
	Renforts	2	2	3	3	3
	Montage platine	1,10	1,30	1,60	2,00	*2,00/*2,20
	Montage scellé	1,30	1,60	2,00	2,20	2,40
	Montage en redan	1,60	2,00	2,20	2,40	2,60

* Poteau H Arrondi Renforcé à Encoches : montage platine jusqu'à 1,93m de hauteur panneau
** Poteau alu : compatibilité dans les fiches produits respectives

Options



Montage platine



Montage scellé



Montage en redan



Occultation

Poteaux compatibles



Poteau rond



Poteau H à encoches




PHARE*



Poteau H alu 155



Poteau H alu 250



Poteau H alu 450